

GUIDA ALLA PARTECIPAZIONE AL COLLEGIO DOCENTI

... sulla piattaforma  **GoToMeeting**

COLLEGIO DOCENTI

- Ogni docente riceverà sulla propria mail **@lanzaperugini.edu.it** la notifica dell'invito all'evento «COLLEGIO DOCENTI - 28/01/2021» creato in Google Calendar

The screenshot shows a Gmail interface with an email titled "Invito: COLLEGIO DOCENTI - 28/01/2021 - gio 28 gen 2021 5PM - 7PM (CET) (@lanzaperugini.edu.it)". The email content includes:

- Event Details:** COLLEGIO DOCENTI - 28/01/2021. Visualizza su Google Calendar.
- When:** gio 28 gen 2021 5PM - 7PM (CET)
- Where:** <https://global.gotomeeting.com/join/816382749>
- Who:** supporto@lanzaperugini.edu.it*

Below the event details, there are buttons for "Si", "Forse", "No", and "Altre opzioni".

The email also contains a section titled "Sei stato invitato al seguente evento." with the following details:

- Event:** COLLEGIO DOCENTI - 28/01/2021
- Quando:** gio 28 gen 2021 5PM - 7PM Ora dell'Europa centrale - Roma
- Luogo:** <https://global.gotomeeting.com/join/816382749> (mappa)
- Informazioni per partecipare:** Partecipa con Google Meet <meet.google.com/vsj-gnvr-fiz>
- Calendario:** Chi:
 - supporto@lanzaperugini.edu.it - organizzatore
 - ilanzaperugini.edu.it

Additional text in the email includes: "Partecipa al COLLEGIO DOCENTI riunione da computer, tablet o smartphone. <https://global.gotomeeting.com/join/816382749>", "La riunione è protetta da una password: #meetingPassword#", and "È la prima volta che usi GoToMeeting? Scarica subito l'app e preparati all'inizio della tua prima riunione: <https://global.gotomeeting.com/install/816382749>".

COLLEGIO DOCENTI

- Giorno 28 gennaio 2021, per partecipare al collegio si potrà utilizzare uno dei due link presenti nella mail d'invito

Sei stato invitato al seguente evento.

COLLEGIO DOCENTI - 28/01/2021

Quando gio 28 gen 2021 5PM – 7PM Ora dell'Europa centrale - Roma

Luogo <https://global.gotomeeting.com/join/816382749> (mappa)

Informazioni per partecipare Partecipa con Google Meet
meet.google.com/ysj-gnvr-fkz

Calendario nunzio.iozza@lanzaperugini.edu.it

Chi • supporto@lanzaperugini.edu.it - organizzatore
 • @lanzaperugini.edu.it

Partecipa al COLLEGIO DOCENTI riunione da computer, tablet o smartphone.
<https://global.gotomeeting.com/join/816382749>

La riunione è protetta da una password: #meetingPassword#

È la prima volta che usi GoToMeeting? Scarica subito l'app e preparati all'inizio della tua prima riunione: <https://global.gotomeeting.com/install/816382749>

COLLEGIO DOCENTI

- oppure uno dei due link presenti nell'evento di Google Calendar

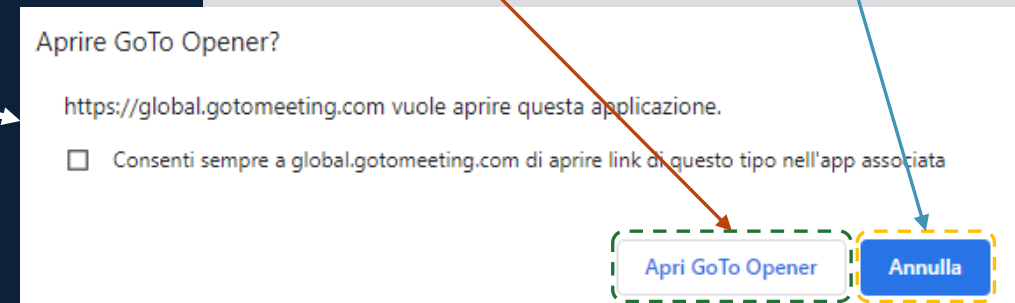
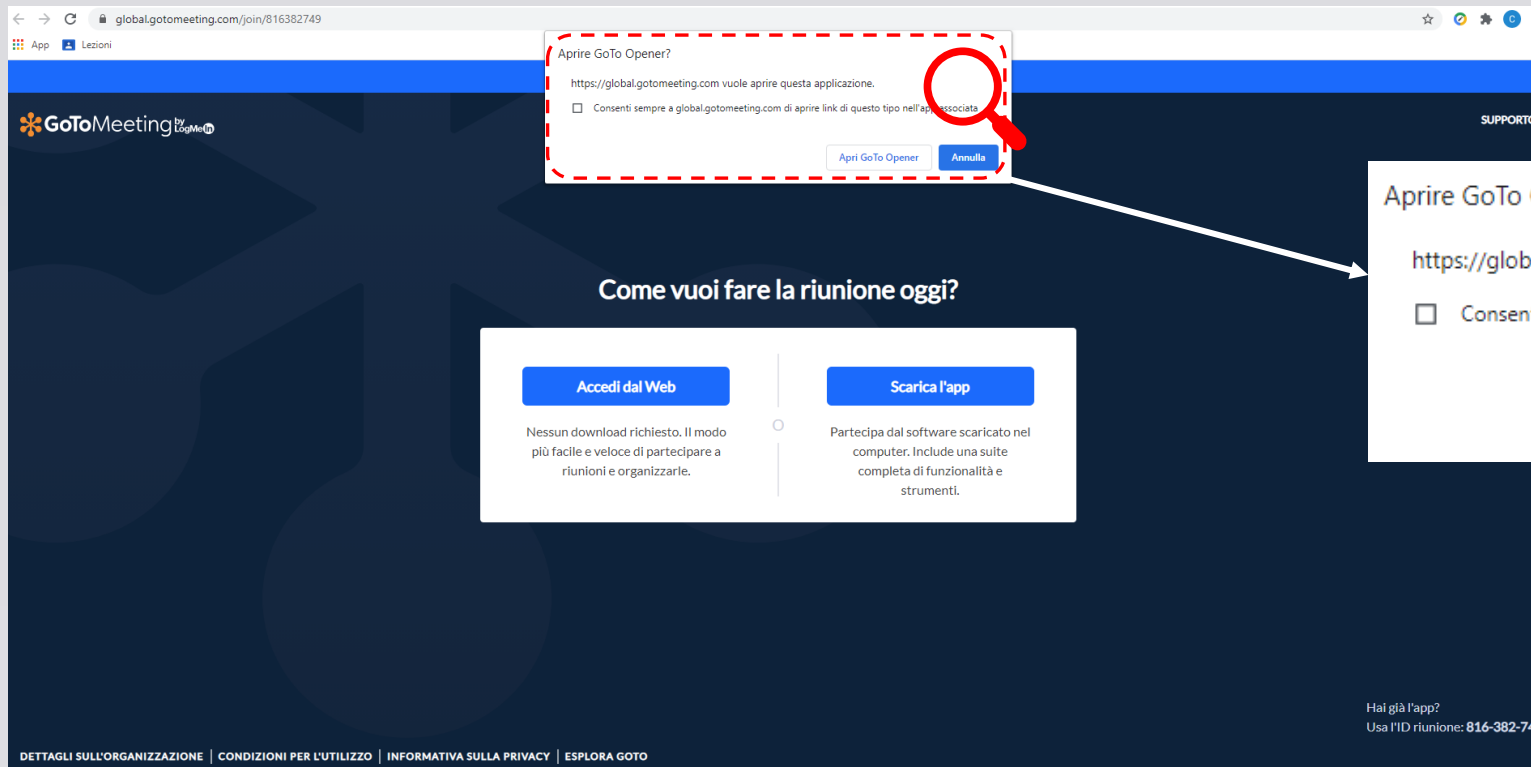
The screenshot shows a Google Calendar event for 'COLLEGIO DOCENTI - 28/01/2021' on Thursday, January 28, from 5:00 PM to 7:00 PM. The event is organized by 'Supporto Tecnico Liceo Lanza-Perugini'. It includes a 'Partecipa con Google Meet' button and two links: meet.google.com/ysj-gnvr-fkz and <https://global.gotomeeting.com/join/816382749>. The latter link is highlighted with a red dashed box. Below the links, it says '2 invitati' and '1 sì, 1 in attesa di risposta'. A note indicates the meeting is protected with a password: #meetingPassword#. At the bottom, there is a 'Parteciperai?' section with 'Si', 'No', and 'Forse' options.

È la prima volta che usi GoToMeeting? Scarica subito l'app e preparati all'inizio della tua prima riunione: <https://global.gotomeeting.com/install/816382749>

Se si vuole scaricare l'app

COLLEGIO DOCENTI

- Si aprirà una nuova pagina web, in cui si potrà scegliere la modalità di accesso alla riunione. Se si dispone dell'app si può cliccare su **Apri GoTo Opener**, oppure su **Annulla**



- Se si preferisce partecipare senza installare l'app si dovrà cliccare su
- altrimenti si può scaricare l'app in questo frangente, cliccando su

Accedi dal Web

Scarica l'app

Come vuoi fare la riunione oggi?

Accedi dal Web

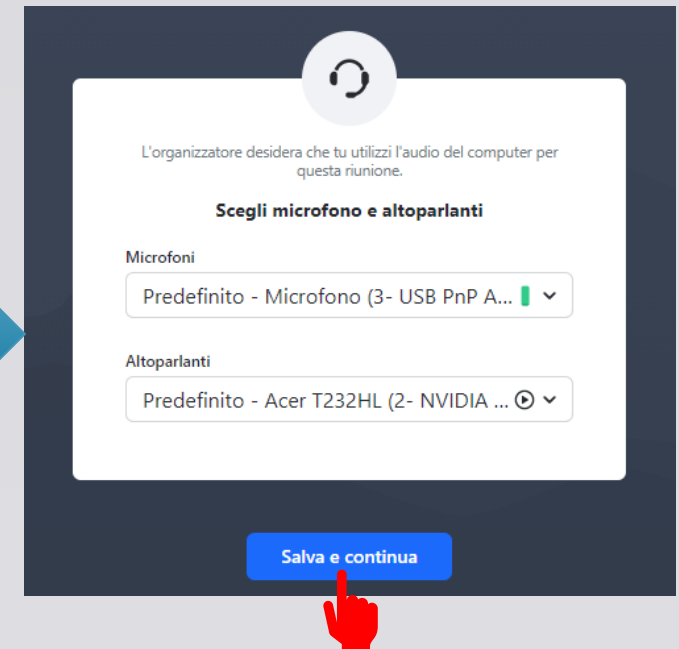
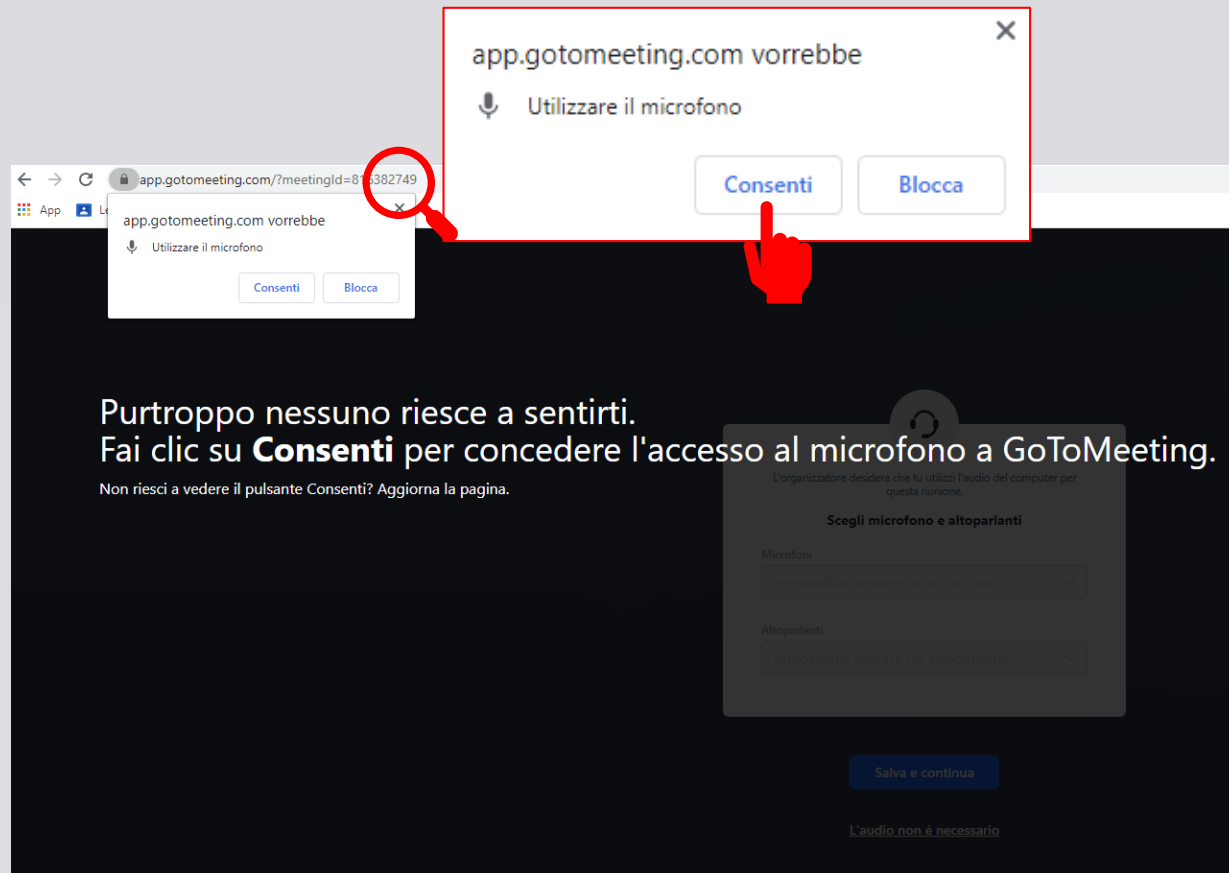
Nessun download richiesto. Il modo più facile e veloce di partecipare a riunioni e organizzarle.

Scarica l'app

Partecipa dal software scaricato nel computer. Include una suite completa di funzionalità e strumenti.

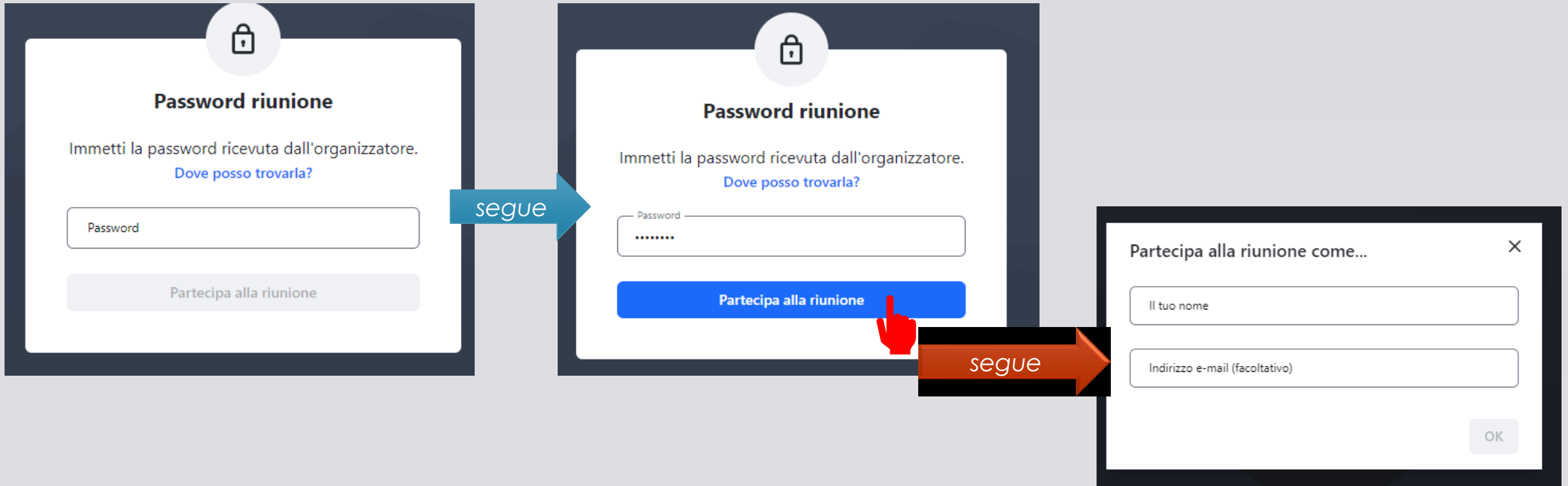
COLLEGIO DOCENTI

- Se si è scelto **Accedi dal Web**, si aprirà una nuova finestra che chiederà l'accesso al microfono, cliccare su **Consenti** e nella schermata successiva su **Salva e continua**



COLLEGIO DOCENTI

- Seguirà la pagina in cui inserire la password riportata sia nella mail di invito, sia nell'evento di Google Calendar, e cliccando su **Partecipa alla riunione** si aprirà il form in cui si dovrà inserire il proprio nome e cognome e la propria mail **@lanzaperugini.edu.it**



COLLEGIO DOCENTI



- È importante digitare il proprio nome cognome e la propria mail **@lanzaperugini.edu.it** per consentire la registrazione della vostra partecipazione al collegio docenti, anche è indicato che l'indirizzo mail è facoltativo!!!

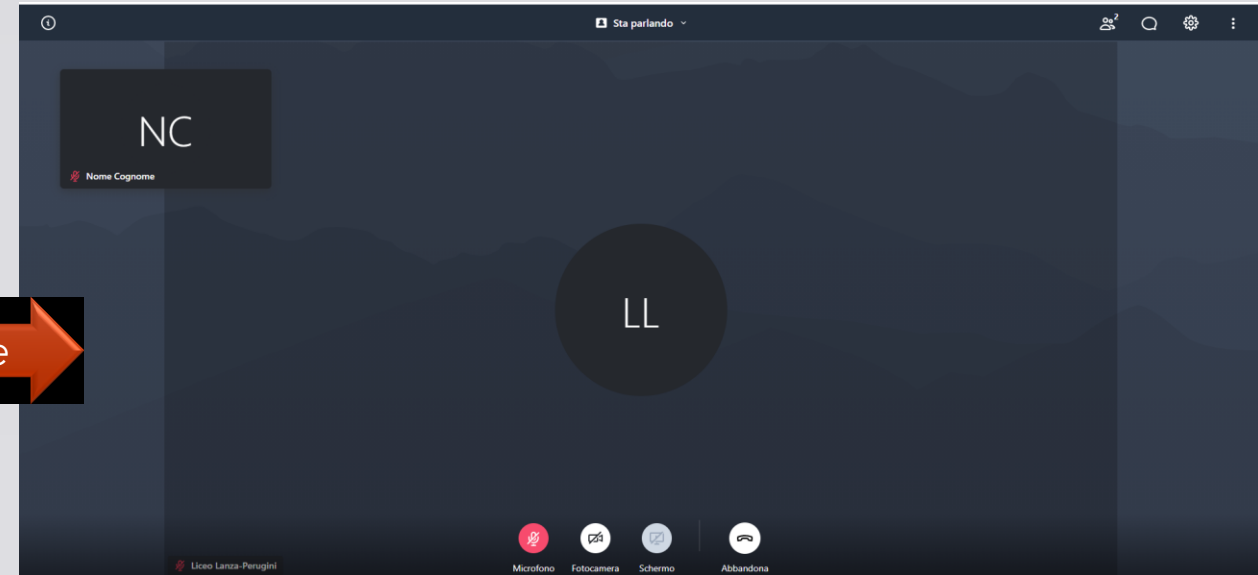


Partecipa alla riunione come... ✕

Il tuo nome _____
Nome Cognome

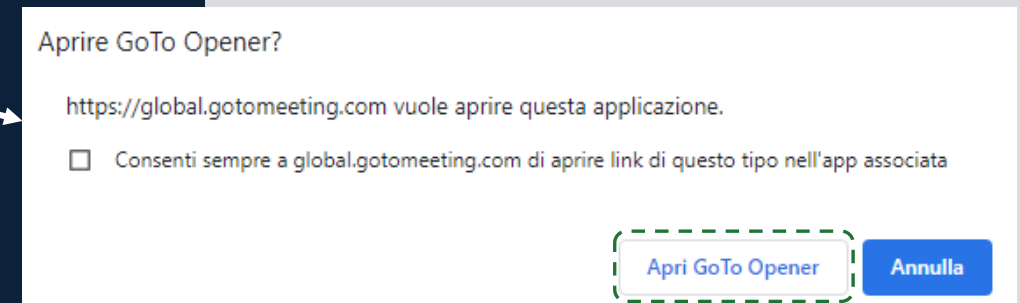
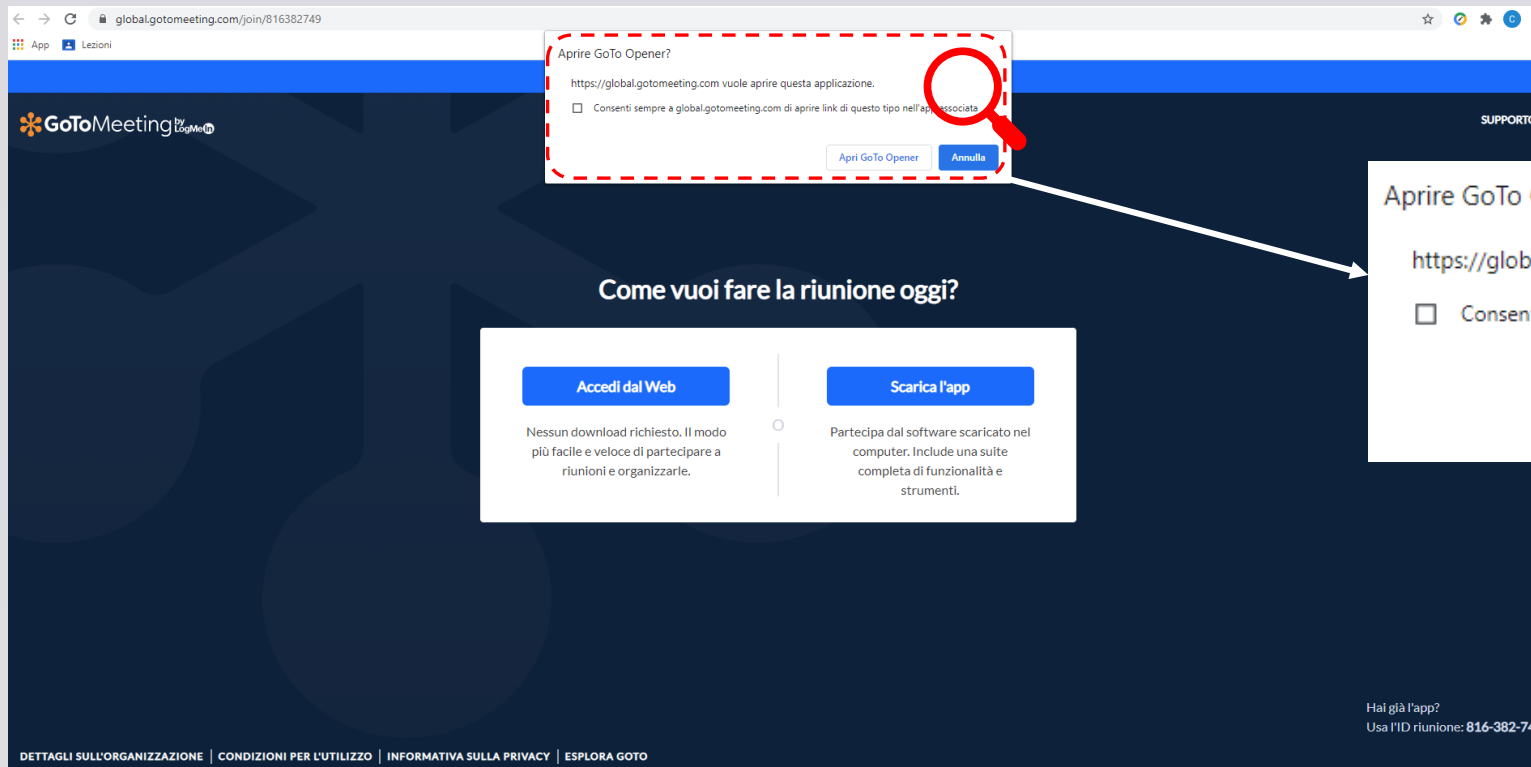
Indirizzo e-mail (facoltativo) _____
nome.cognome@lanzaperugini.edu.it

OK



COLLEGIO DOCENTI

- Se in questa schermata si è scelto di utilizzare l'app, cliccando su **Apri GoTo Opener**, si aprirà automaticamente l'app a cui seguiranno schermate analoghe a quelle dell'accesso tramite Web





**KEEP
CALM
AND
GRAZIE PER
L'ATTENZIONE**